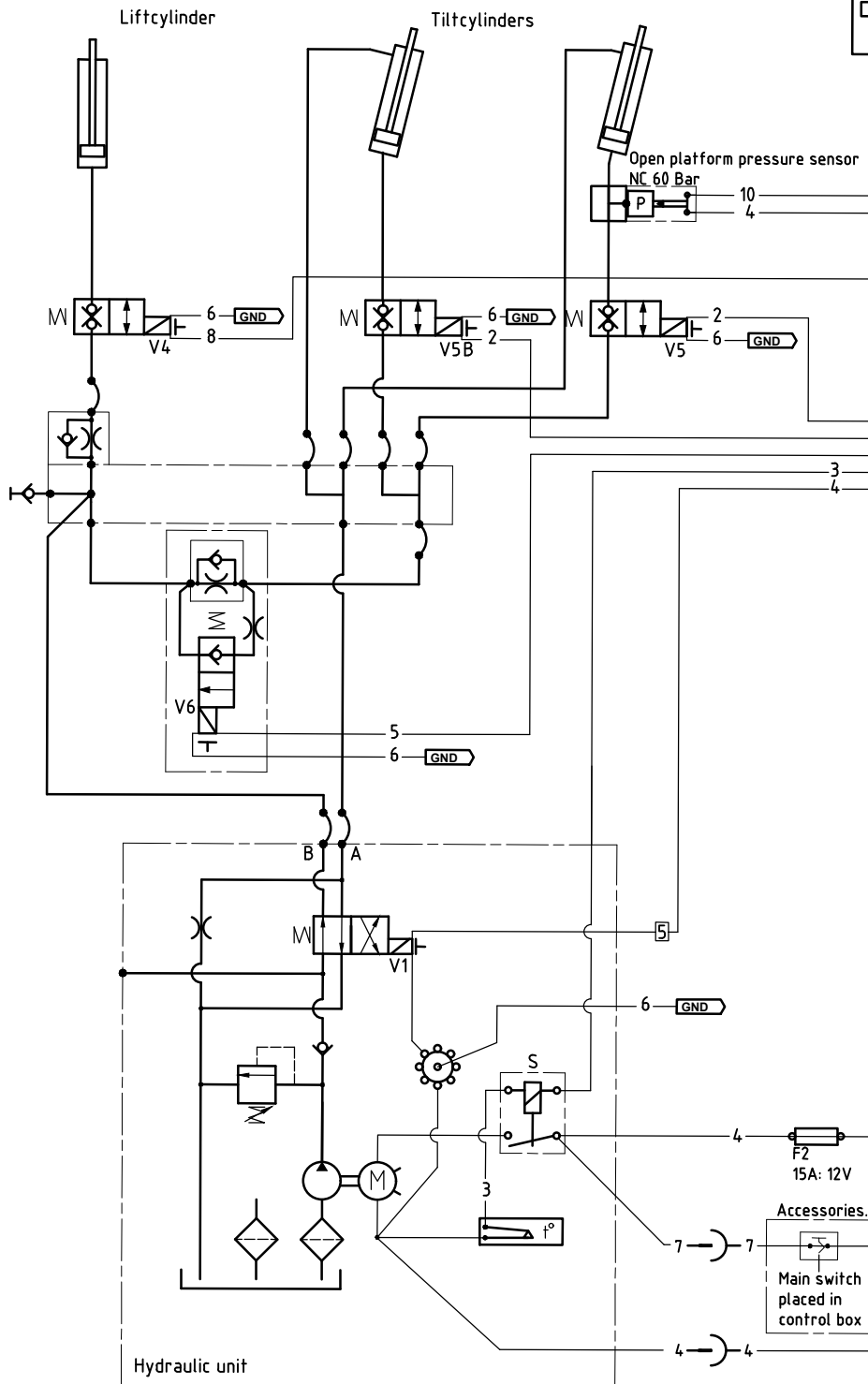


This drawing is property of Z-Lyften Produktion AB and is licensed subject to return upon demand. It is not to be reproduced or used directly or indirectly in any way detrimental to the interest of Z-Lyften Produktion AB.

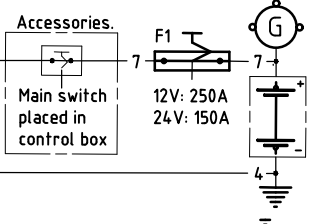
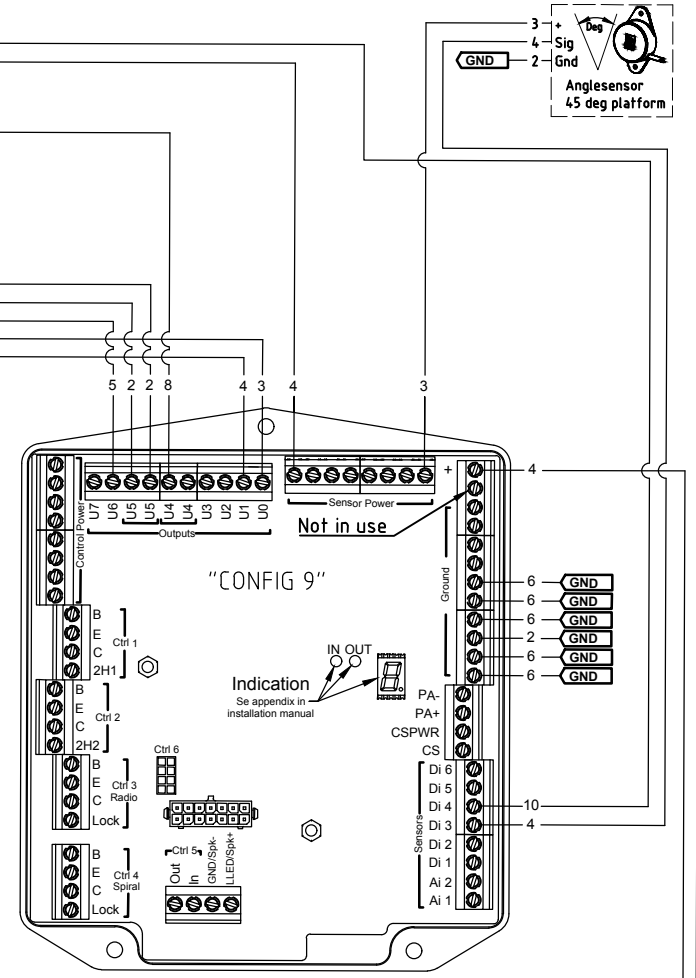
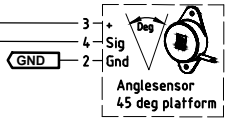
Denna ritning är Z-Lyftens egendom och skyddas enligt internationella gällande lag för copyright och till tillämplig Z-Lyftens skriftliga medgivande kopieras, delges eller oberoende används.

Pos.	Colour
1	Yellow/green
2	Blue
3	Brown
4	Black
5	Green
6	White
7	Red
8	Yellow
9	Grey
10	Orange
11	Purple
12	Pink



GND Indikerar jordanslutningar, koppla dessa till någon av styrkortets jordpunkter / Indicates ground connection, connect these to ground connection on controlcard.

Rev./ Rev.Tag	Datum/ Date	Ändring/ Rev. number	Införd av/ Revised by	Kontroll/ Checked	Godk./ Approved
A	2015-01-27	7089	TH	-	PL
B	2015-12-21	7206	ME	-	MJ
C	2016-02-26	7231	MB	-	PS
D	2016-04-20	7258	DS	MB	PS
E	2018-10-17	7591	SSB	-	MB



Benämning/Title El & hydraulschema E&H schematic		Samm./Used on: Z3N75-100 C9 Z3N75-100 C9		Övrigt anmärkt ej anges / Drawing interpretation unless otherwise specified. Svets/Welding: Ytjämnhet/ Surface finish: Toleranser/ Tolerance: 1/1		Alla mätningar utförda i enlighet med ISO 9001:2015 For denna ritning gäller ISO toleranser SMS-ritregler	
Material		Vikt/Weight 0,5		Kontrollnr./Stock nr. 74387TL		Formnr./A2	
Dimension		Datum / Date 2016-10-29		Kontroll./Designer TH		Ritad/Drawn TH	
ZEPRO		Z-Lyften Produktion AB		752457		Revision E	